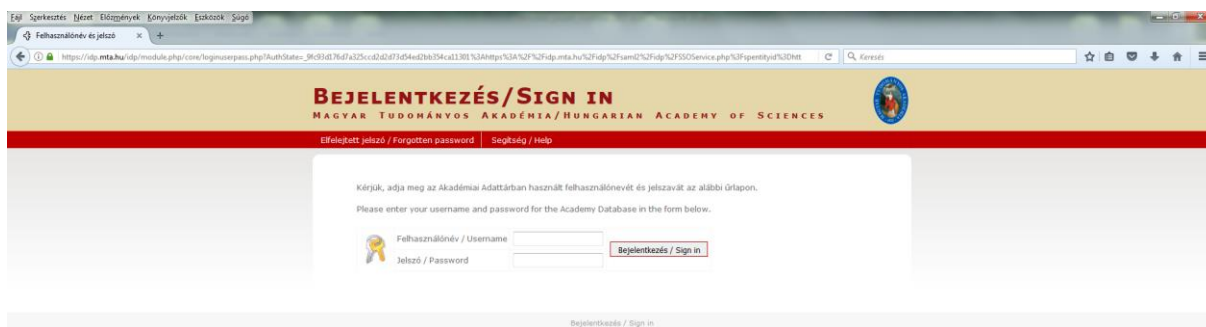
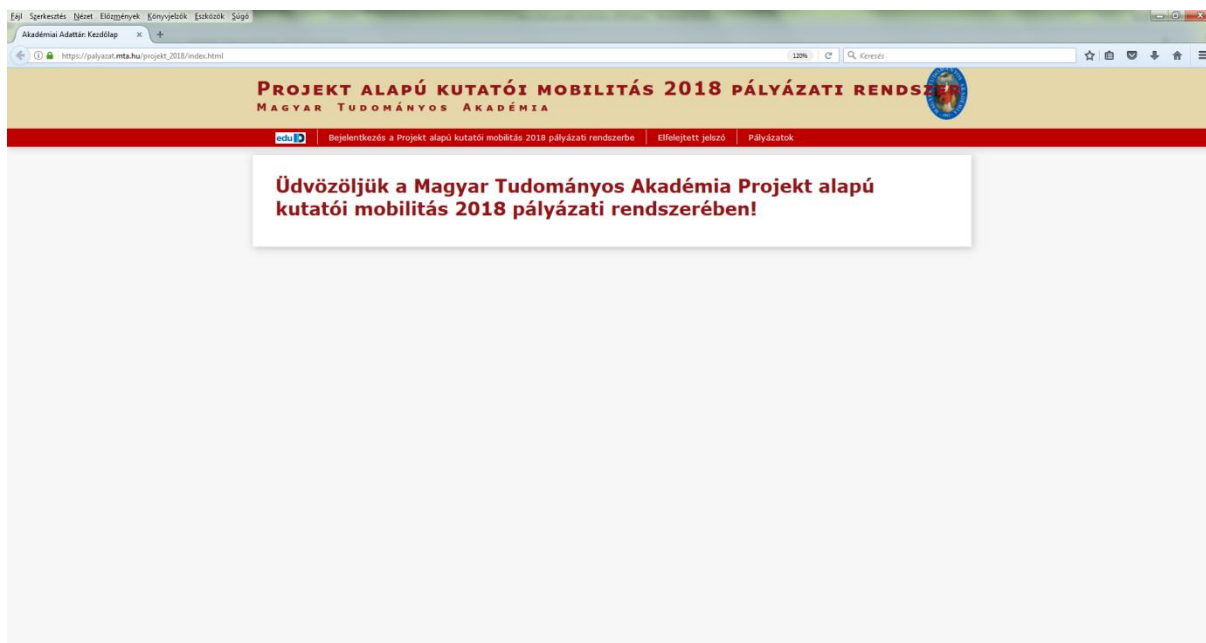


ÚTMUTATÓ

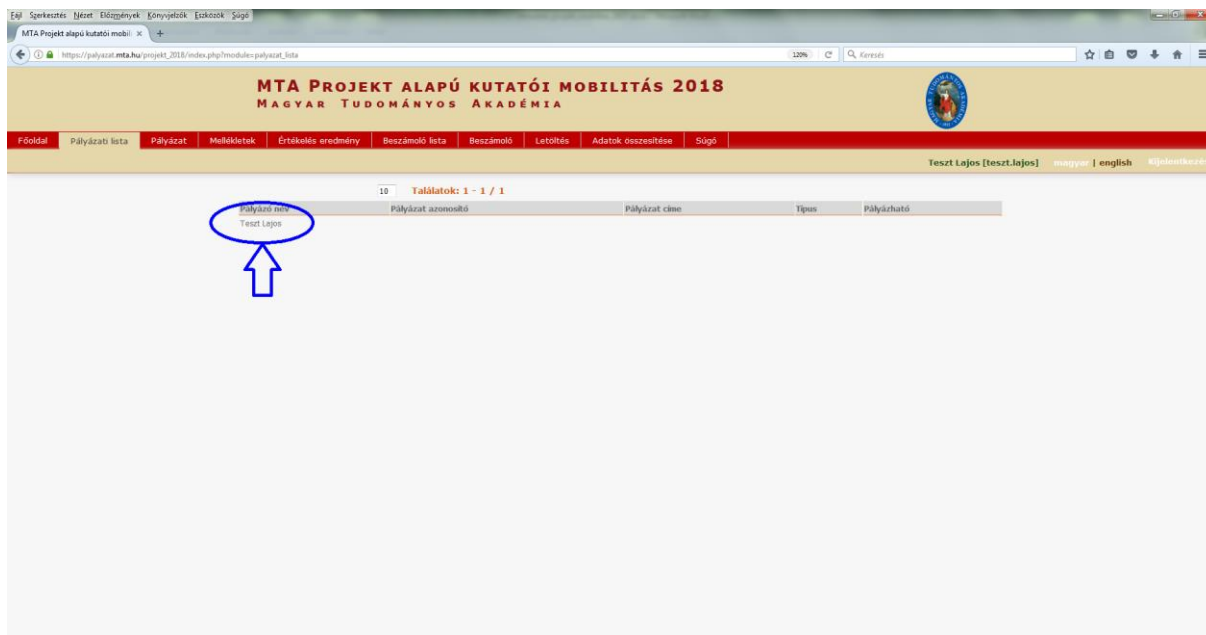
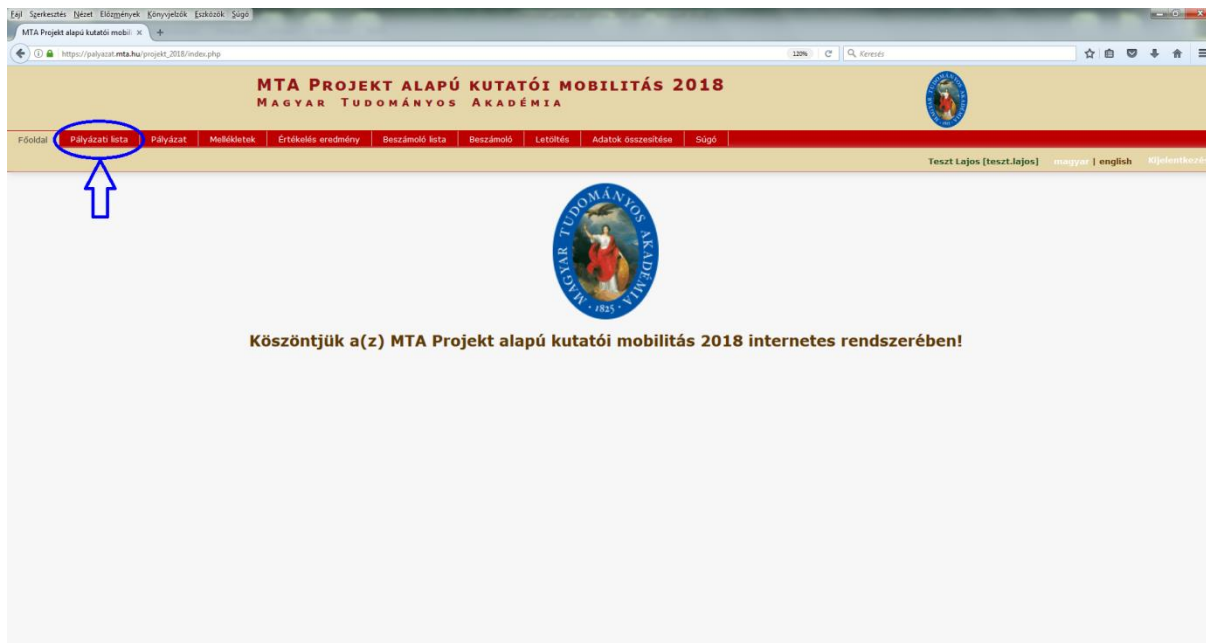
A KÉTOLDALÚ EGYEZMÉNYEK ALAPJÁN KÖZÖS PROJEKTEKHEZ NYÚJTOTT MOBILITÁSI TÁMOGATÁS MEGPÁLYÁZÁSÁHOZ

Az MTA kétoldalú együttműködési megállapodásai keretében megpályázható mobilitási támogatásokra 2014-től elektronikus felületen lehet pályázni. A pályázat weboldalára (https://palyazat.mta.hu/projekt_2018/) az Akadémiai Adattárban (AAT) való regisztrációt követően lehet belépni. Amennyiben Ön nem rendelkezik regisztrációval az AAT-ben, kövesse az „Útmutató az AAT-be való regisztrációhoz” című segédletet. Amennyiben rendelkezik regisztrációval az AAT-ben, de elfelejtette jelszavát, a <https://aat.mta.hu> oldalon tud új jelszót igényelni. Ha nem biztos benne, hogy rendelkezik regisztrációval az AAT-ben, kérjük, forduljon a Szervezési Osztály munkatársához (Rácz Balázs racz.balazs@titkarsag.mta.hu, 06 1 411 6235).

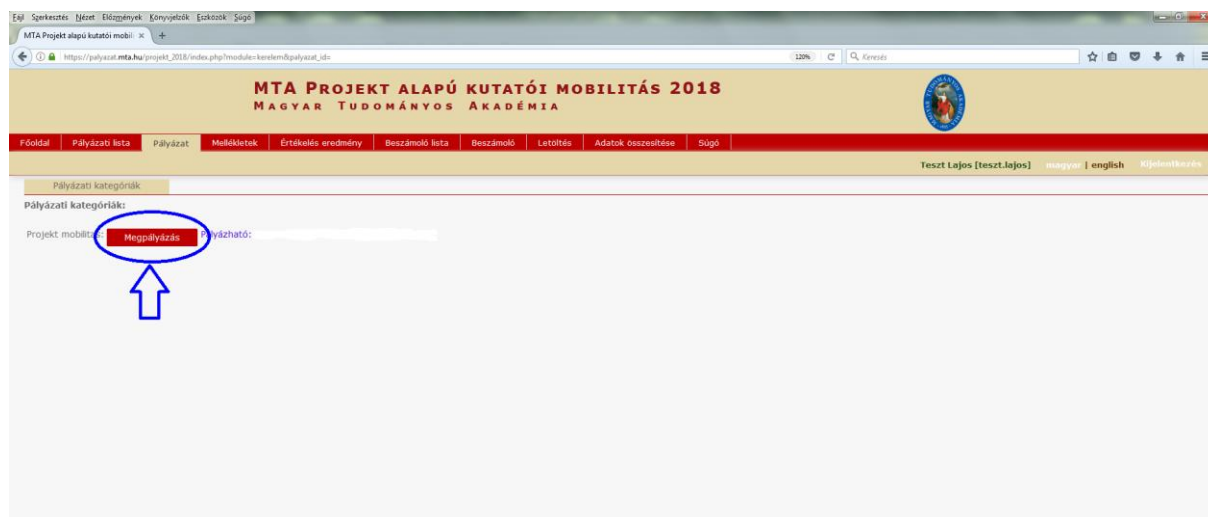
A pályázat benyújtása a https://palyazat.mta.hu/projekt_2018/ weboldalon található mezők kitöltésével, valamint a pályázati kiírásban előírt mellékleteknek az oldalra való feltöltésével történik.



A pályázati anyag feltöltésének megkezdése: a főmenüben található „Pályázati lista” menüpontra kattintva megjelenő listán a pályázó nevét kell kiválasztani:



A pályázat feltöltését a „Meggályázás” gombra kattintva tudja megkezdeni:

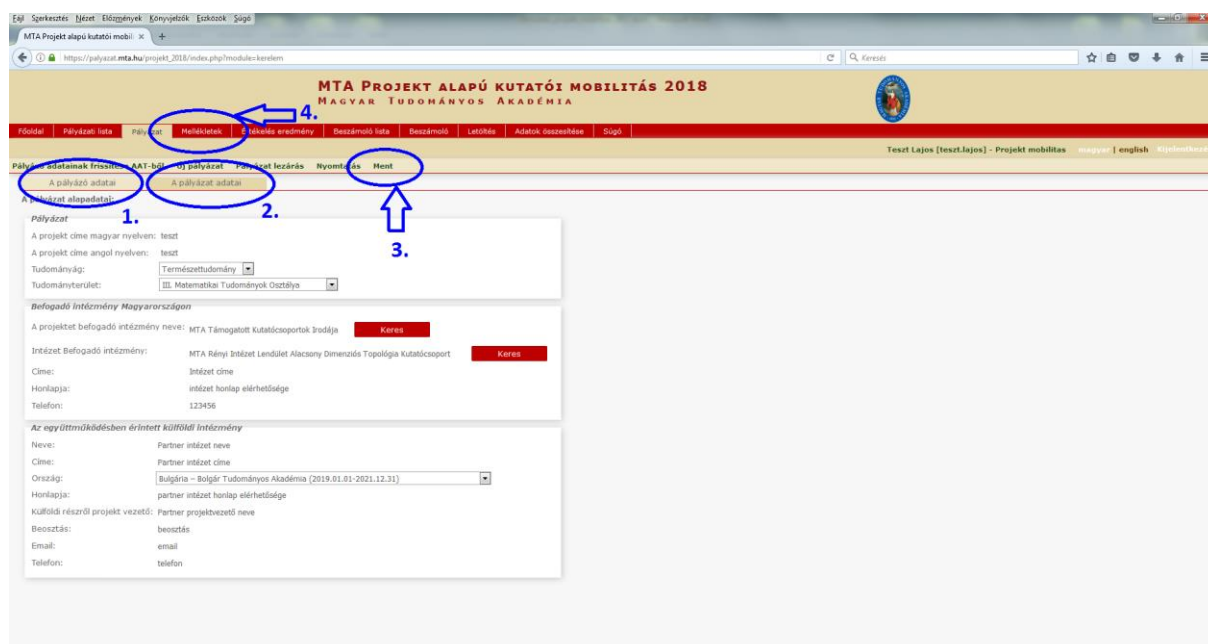


Bizonyos adatok kitöltése és bizonyos mellékletek feltöltése kötelező, ezek hiányában a pályázat lezárása sikertelen lesz, és a rendszer jelzi, hogy hol van hiányosság.

A weboldal fontosabb menüpontjai:

1. **A Pályázó adatai** (a „Pályázat” főmenü alatt): ezeket az adatokat a pályázati rendszer a pályázó AAT-ben szereplő adatlapjáról veszi át, módosításukra csak az AAT-ben van lehetőség (<https://aat.mta.hu/aat>). **Javasoljuk, hogy emiatt a pályázati anyag felöltésének megkezdése előtt a pályázó ellenőrizze, és szükség esetén frissítse adatait az AAT-ben. A pályázat adminisztrációja során az itt szereplő adatokat és elérhetőségeket használjuk! Frissítés után az új adatokat az AAT adminisztrátorának jóvá kell hagynia, ezért a pályázati weboldalon csak 1-2 nap után jelennek meg a frissített adatok.** A pályázat többi adatainak kitöltése és mellékleteinek feltöltése ettől függetlenül megkezdhető vagy folytatható.

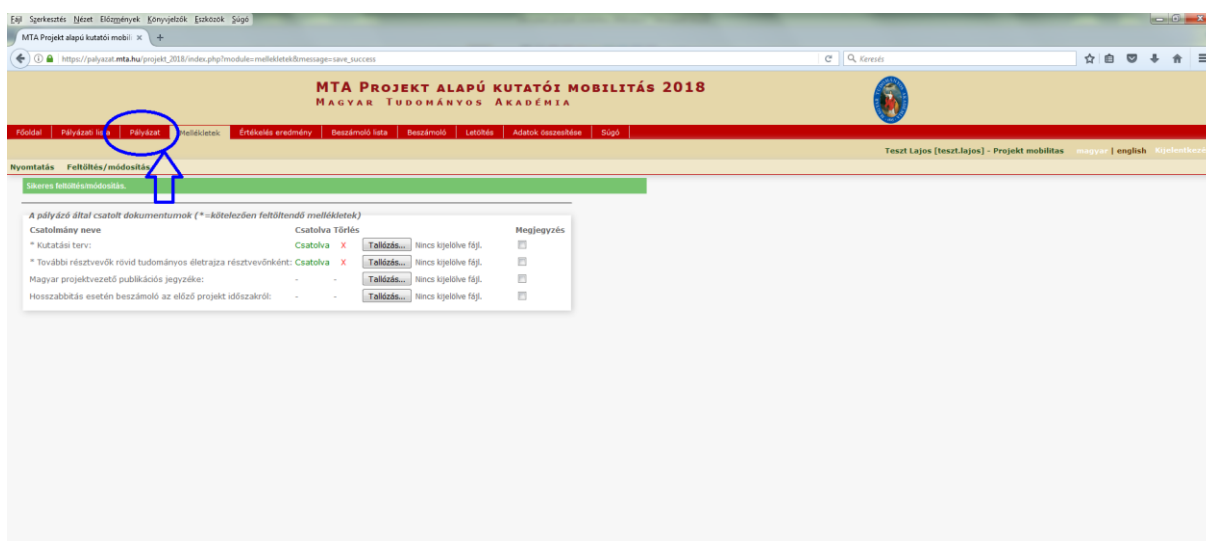
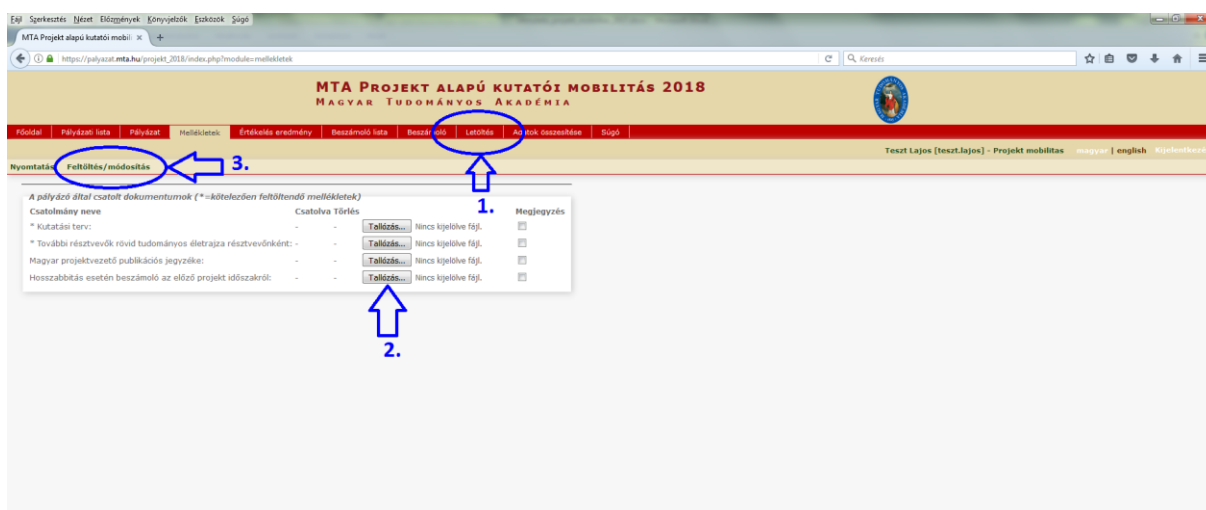
2. **A Pályázat adatai** (a „Pályázat” főmenü alatt): ezeket az adatokat a pályázónak kell kitöltenie a pályázati weboldalon. Bizonyos adatok esetén tooltípek szolgáltatnak további információt. A tooltípek a kurzorral a mező fölé állva jelennek meg.



3. Mellékletek (a főmenüben):

- Kutatási terv: a pályázat keretében tervezett kutatási projekt rövid bemutatását a pályázónak a főmenü „Letöltés” menüpontjában található „Kutatási terv” című sablon kitöltésével kell elkészítenie, majd a szükséges aláírásokkal ellátott sablont PDF formátumban a „Mellékletek” menüpont alá feltölteni. (Kötelezően feltöltendő dokumentum)
- További résztvevők önéletrajza: a projekt további magyar résztvevőinek rövid szakmai önéletrajzát **összefűzve, egyetlen pdf formátumú dokumentumként** kérjük feltölteni. (Kötelezően feltöltendő dokumentum)
- Magyar projektvezető publikációs jegyzéke: a projekt szempontjából releváns, az utóbbi öt évben megjelent publikációinak jegyzéke (egyetlen pdf formátumú dokumentumként), amennyiben a teljes publikációs jegyzék elektronikus elérési helye nem szerepel az AAT-ben.
- Hosszabbítás esetén beszámoló az előző projekt időszakról: korábbi együttműködési projekt hosszabbítása esetén az előző időszakról folytatott szakmai beszámolót kérjük feltölteni.

Az egyes lépések közben és után is érdemes a felső menüsorban található „Ment”-re kattintani. A pályázat feltöltése bármikor megszakítható, és a weboldalról való kilépés után egy későbbi időpontban történő újbóli belépéskor folytatható. Újbóli belépéskor a megkezdett pályázat a „Pályázati lista” menü alatt a pályázó nevére kattintva nyitható meg és folytatható a feltöltés.



A pályázat benyújtása a pályázat lezárásával történik.

The screenshot shows the application form for the MTA Projekt Alapú Kutatói Mobilitás 2018. The navigation bar includes 'Főoldal', 'Pályázati lista', 'Pályázat', 'Hirdetmények', 'Értékelés eredmény', 'Bezármó lista', 'Bezármó', 'Letöltés', 'Adatok összeháza', and 'Súgó'. The main content area is titled 'Pályázati adatok frissítése AAT-ból' and includes a 'Új pályázat' button. The 'Pályázat lezárás' button is highlighted with a blue circle and an arrow labeled '2.', and the 'Ment' button is highlighted with a blue circle and an arrow labeled '1.'. The form fields include: 'A projekt címe magyar nyelven: test', 'A projekt címe angol nyelven: test', 'Tudományág: Természettudomány', 'Tudományterület: Matematikai Tudományok Osztálya', 'Befogadó intézmény Magyarországon: MTA Támogatott Kutatócsoportok Irádjá', 'Intézet Befogadó intézmény: MTA Rényi Intézet Lenület Alacsony Dimenziós Topológia Kutatócsoport', 'Címe: Intézet címe', 'Honlapja: intézet honlap elérhetősége', 'Telefon: 123456', 'Az együttműködésben érintett külföldi intézmény: Partner intézet neve', 'Címe: Partner intézet címe', 'Ország: Bulgária - Bolgár Tudományos Akadémia (2019.01.01-2021.12.31)', 'Honlapja: partner intézet honlap elérhetősége', 'Külföldi részről projekt vezető: Partner projektvezető neve', 'Beosztás: beosztás', 'Email: email', 'Telefon: telefon'.

The screenshot shows the application form with a confirmation dialog box. The dialog box text is: 'Biztosan le szeretné zárni a pályázatot?' and 'Lezárás után az adatok már nem tud módosítani.' The 'OK' button is highlighted with a blue circle and an arrow. The background form is dimmed, showing the same fields as the previous screenshot.

A pályázati anyag feltöltésének lezárása után a feltöltött adatok már nem módosíthatóak.

További információért forduljon az MTA Titkársága Nemzetközi Kapcsolatok Főosztálya munkatársaihoz vagy kérdését elküldheti a mobilitas@titkarsag.mta.hu email-címre.